



ÉQUIPEMENT
Guide d'achat

49

**MODULA D'AQUAELITE
CHEZ DAVID B**

Cette collection de plafonds de douche encastrés en inox associe un design minimaliste à une esthétique élégante. La version 620 x 620 mm se décline en trois versions : pluie/pluie intense/colonnes d'eau ; pluie/cascade/pluie intense/brumisation combinée avec mitigeur thermostatique SPA HOME (écran tactile digitale et programmes spa automatiques) ; pluie/spray/pluie intense/brumisations combinée avec mitigeur traditionnel. Quant à la version 520 x 520 mm, elle est disponible avec jet pluie ou multi-jet : pluie/brumisation/colonnes d'eau.

Hydrothérapie : ***une véritable expérience de bien-être***

En cette époque troublée où les particuliers sont en perpétuelle quête de bien-être, la démocratisation de certains équipements en matière d'hydrothérapie rencontre un succès toujours croissant auprès des Français. Découverte de cette famille de produits, qui transforme la douche en une expérience de « wellness ».



Hydrothérapie, qui es-tu ? Difficile de cerner cette famille de produits, pour laquelle les différents fabricants ne donnent pas toujours la même définition. Si les uns s'en tiennent, pour la qualifier, aux accessoires de robinetterie, les autres définissent son périmètre en incluant les cabines de douche et tout ce qui a trait à la balnéothérapie...
Tâchons de faire simple et adoptons la définition que donne de l'hydrothérapie l'un des fabricants actifs sur ce marché : « Elle désigne tout ce qui va transformer une simple douche en expérience de bien-être. » On s'intéressera donc aux colonnes, sets et ensembles de douche, aux systèmes encastrés et aux lignes de robinetterie un peu plus sophistiquées que les collections standard.

LA COLONNE : STAR DE L'HYDROTHÉRAPIE

Touchons donc un mot, pour commencer, de ces fameuses colonnes qui, peu à peu, ont supplanté les cabines dans le cœur des Français ; des cabines qui ont vu, au

demeurant, les produits low-cost cannibaliser le marché et qui, exigeant plus de place pour être installées, se prêtent moins au pari de l'originalité esthétique que les colonnes... Plus faciles à mettre en place et à installer, celles-ci, du fait de leur surface restreinte, peuvent oser toutes les couleurs et finitions, et expriment ainsi mieux les tendances. Si les colonnes, en matière de coût, se démocratisent un peu plus chaque année, elles offrent également de nombreux avantages, dont l'économie d'eau n'est pas des moindres. Un acteur du marché nous confiait ainsi que « leur utilisation dépasse rarement les standards de consommation d'une douche normale ; et avec les réducteurs, ça consomme encore moins ! »

ET L'ENCASTRÉ DANS TOUT ÇA ?

Si la colonne remporte tous les suffrages et fait l'objet de toutes les passions, l'encastéré, lui aussi, fait rêver... Mais comment passer, pour cette solution épurée et élégante mais plus complexe à mettre

en place (elle nécessite des travaux de rénovation plus importants car il faut casser le mur), du rêve à la réalité ? À en croire un fabricant très actif dans le domaine de l'hydrothérapie, « les Français sont particulièrement séduits par cette solution ; toutefois les installateurs sont encore un peu réticents à poser ce genre de produits, du fait de sa complexité de pose. L'encastéré est prometteur, mais il faudra sans doute passer par des formations dédiées aux installateurs pour le voir vraiment décoller. » Il convient également d'ajouter que certaines marques proposent des kits simplifiant l'installation.

UNE FAMILLE DE PRODUITS EN PÉRPÉTUELLE ÉVOLUTION ?

Que nous réserve l'hydrothérapie en matière d'innovations ? On songe, par exemple, à la connectivité, qui commence à faire parler d'elle mais n'est pas forcément encore mûre, aux dires de certains, pour devenir populaire. Sans doute finira-t-elle, à mesure qu'elle envahit toutes les pièces de la maison, par agrémenter

les équipements dédiés à l'hydrothérapie. Mais pour l'heure, ainsi que nous le confiait un professionnel informé, « en ce qui concerne les équipements, les fonctionnalités restent encore simples. Dès qu'on a la volonté de travailler des produits complexes, notamment en ce qui concerne la connectivité, dans un milieu hostile (tartre, humidité, variations de température, etc.), les prix montent vite car il faut installer des systèmes très sophistiqués. Il n'est dès lors pas certain que le particulier franchisse le pas. » En revanche, les produits ne cessent d'évoluer, en fonctionnalité bien sûr, mais également en matière d'esthétique ; l'idée de certains fabricants comme Samo, par exemple, étant de créer un équipement qui s'intègre à l'espace douche avec tout l'écosystème de produits de la marque. Ainsi Samo appréhende l'hydrothérapie de manière transversale, en s'attachant à créer un concept complet, homogène et cohérent esthétiquement.

L'hydrothérapie est-elle compatible avec les solutions écoresponsables ?

Est-il possible d'exiger des produits de plus en plus performants, plaisants, confortables... et, dans le même temps, s'attacher à préserver les ressources de la planète et à effectuer des économies d'eau ? Les avis sont partagés sur la question... La directrice commerciale d'un fabricant renommé nous confiait ainsi la chose suivante : « De nombreux fabricants communiquent sur ces produits qui, par exemple, mélangent l'air et l'eau. On peut également brider une douchette avec un limiteur de débit. Toutefois, il ne faut pas perdre de vue que c'est le mitigeur qui déterminera le volume d'eau sortant de la douchette ; si celui-ci affiche un débit de 12 L/min, la douchette ne pourra pas fournir plus d'eau, quand bien même son débit peut monter jusqu'à 15 L/min. Quel besoin, dans ce cas précis, de brider la douchette ? » De fait, s'il est de nombreuses entreprises qui privilégient les solutions écoresponsables, celles-ci ne sont-elles pas quelque peu bridées en matière de performances, ainsi que le pense notre interlocutrice : « Lorsque les particuliers envisagent d'acheter un ciel de pluie, ils peuvent certes s'inquiéter d'une consommation trop élevée en eau... Mais si le débit est par trop limité, l'expérience sera décevante et ira à l'encontre de la philosophie même de l'hydrothérapie. »



❶ POWDERRAIN (RÉALISATION PHOENIX DESIGN) D'AXOR

Présentant des lignes pures et minimalistes, cette collection de douches de tête se compose de 24 modèles : 12 arrondis et 12 carrés (Ø 25 et 30cm). Disponibles en version murale, avec raccord plafond ou encore encastrées, et en version 1 ou 2 jets, ces douches de têtes sont dotées du jet PowderRain ; doux, silencieux et peu éclaboussant, celui-ci enveloppe le corps dans une délicate brume d'eau grâce à des buses percées (5 micro-trous) qui déstructurent les gouttes pour les transformer en poudre de pluie. Quant au jet « Intense PowderRain », présent sur les versions 2 jets, il offre un écoulement de l'eau plus tonique et concentré. 15 finitions PVD exclusives. Sur la photo, douche de tête diamètre 25 cm, raccord plafond 10 cm, 2 jets, 1 452 € TTC.

❷ WELLFIT HANSAEMOTION D'HANSA

Pièce maîtresse du système de douche, ce thermostat permet, en appuyant sur un bouton, de choisir entre trois programmes bien-être (recover, relax et reload). Après quelques secondes, le soin souhaité à l'eau chaude et froide alternée démarre. Le rythme des phases d'eau chaude et froide varie d'un programme à l'autre. Et, via la douchette à main, le programme sélectionné sur le thermostat est mis en oeuvre.

❸ SELECT S 240 POWDERRAIN D'HANS GROHE

Ce jet est constitué de microgouttes pour une sensation inédite sur la peau. Sous la douche, le corps est plongé dans un nuage de gouttelettes totalement enveloppant pour une expérience sensorielle des plus plaisantes. Derrière cette technologie se cachent des buses constituées de 6 trous (contre 1 pour un jet classique) qui démultiplient le jet, se transformant ainsi en brume d'eau. En raison du faible poids des gouttes, celles-ci se déposent sur la peau en douceur, sans éclaboussure et beaucoup plus silencieusement qu'une autre douchette (-20 % environ). Débit, 12 litres/min. 1195 €.




**1 ACQUAFIT DE FANTINI**

Conçue en inox, cette douche multifonctionnelle et multisensorielle (pour installation au plafond en encastré, partiellement encastré ou externe), est dotée d'une double fonction pluie, agrémentée de buses anticalcaire et d'une fonction eau tonique. Quant à la version « Dream », elle est équipée de Leds RVB blancs, de chromothérapie RVB en 4 couleurs et du programme de couleurs « Feel ». Dimensions pomme de douche : carré (35 x 35 cm), rectangulaire (50 x 35 cm), ronde Ø 30 ou 35 cm selon montage.

2 BLOCK SYSTEM® DE TRES

Alignement parfait des éléments et simplicité d'installation avec cette robinetterie thermostatique encastrée offrant une infinité de combinaisons. Kit de douche thermostatique et encastré Block System Chromotherapy avec fermeture et réglage du débit.

**3 IDEALRAIN EVO JET D'IDEAL STANDARD**

Cette ligne se décline en douchettes seules (à partir de 89,90 € HT), sets de douche (avec douchette, flexible antitorcion Idealflex et support mural articulé, 99 € HT) et ensembles de douche (avec barre tout métal de 60 cm ou 90 cm, de Ø 20.6 mm, flexible antitorcion Idealflex, à partir de 170 € HT). Elle est notamment dotée du nouveau jet « effet brume » : cette technologie exclusive mélange l'air et l'eau pour obtenir un effet brumissant à la fois doux et intense. Comme une caresse sur la peau, ce jet délicat lave tout en douceur : il est idéal pour se rafraîchir mais aussi pour la toilette des jeunes enfants et des peaux sensibles. À noter enfin l'élégance de la forme diamant, soulignée par le design ultraplat de la douchette et sa finition intérieure blanc brillant.



4 COCKPIT DISCOVERY DE KLUDI

Le cockpit des avions ou des voitures de course est adapté de façon optimale à leurs utilisateurs. Il est basé sur une clarté et une simplicité maximale. Car le geste doit être intuitif et exact. Or le fabricant s'est inspiré de ce concept d'utilisation pour le développement de son système de robinetterie de douche. L'utilisateur n'a rien d'autre à faire qu'à régler la température et le débit de la douchette à main et de la douche de tête. Une simple rotation permet d'obtenir le réglage souhaité facilement et sans effort, quel que soit l'âge de l'utilisateur. Enfin, les pictogrammes clairs et bien visibles facilitent l'opération.

5 QUADRI PLAFOND CASCADE D'ONDYNA


Ce plafond cascade anticalcaire est doté de deux sorties : cascade et ciel de pluie. Fixation directe dans le faux-plafond avec quatre chevilles à compression. Finitions inox brillant et inox brossé. 959 €.

6 THERMO EASY DE NEWFORM

Cette nouvelle collection de solutions de mitigeurs thermostatiques à encastrer se distingue de différentes manières : température constante et facilité d'utilisation (grâce à ces commandes pneumatiques qui permettent de gérer jusqu'à trois fonctions simultanément). Sur chaque bouton pneumatique est sérigraphiée une icône symbolisant la fonction (ex : ciel de pluie, douchette à main et atomiseur). Le débit est réglé au travers de la pression du bouton pneumatique : presser une première fois 10L/minute, une seconde fois 20L/minute. Disponible en version plaque ronde ou carré aux angles arrondis et en de nombreuses finitions.

7 PICTOR TOP DE SAMO

Doté d'une tablette en plexiglass blanc, cette colonne de douche de forme rectangulaire asymétrique se caractérise par des lignes principales obliques raccordées à un élégant pli transversal sur le corps de la colonne. Le contraste est immédiat entre les lignes décidées et les arrondis chromés des fonctions. Dans la partie inférieure est positionné le porte-objet servant également de support à la douchette. Existe en version aluminium anodisé ou en inox. Fonctions : tête de douche anticalcaire Ø 17 cm, douchette à main forme stylo anticalcaire, 4 brumisateurs verticaux « wellness » mitigeur thermostatique en laiton chromé, inverseur 3 fonctions en laiton chromé. De nombreuses colorations obtenues par un procédé d'électrolyse sont disponibles.






1 RIGAL DE SAMO

Cette colonne de douche en forme de L renversé en aluminium anodisé est dotée de nombreuses fonctions : douche de tête anticalcaire 21 x 10 cm, douchette à main forme stylo anticalcaire, 4 brumisateurs verticaux « wellness », mitigeur thermostatique en laiton chromé et inverseur 3 fonctions en laiton chromé. Elle est par ailleurs dotée d'une tablette en plexiglass blanc. Et, en version RIGAL « Clip », elle peut être combinée avec une paroi type Open Side grâce un clip qui assure stabilité et rigidité à l'ensemble en toute discrétion. À noter enfin qu'elle se décline dans toutes les finitions de coloris Atelier (artic, blanc, sailor blue, gris, noir, sable etc.) pour se coordonner dans la même teinte RAL que les parois, les receveurs de douche et les panneaux muraux.

2 FIZZ DE KLUDI

Design unique et lignes douces : la forme en éventail de cette gamme de douchettes crée un jet dont la vigueur reste constante. Quant à l'association d'éléments chromés et de fonds de tête blancs brillants, elle apporte une touche « design » innovante. « Frais, propre et clair », aux dires du fabricant.



3 819 DE NEWFORM

Idéal en matière d'hydrothérapie, ce set de douche complet se dote d'une douchette à main, d'un flexible et d'un raccord mural pour maintenir la douchette. Finitions noir mat et chrome.